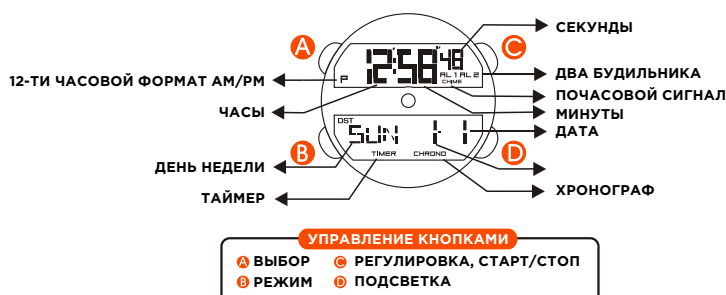


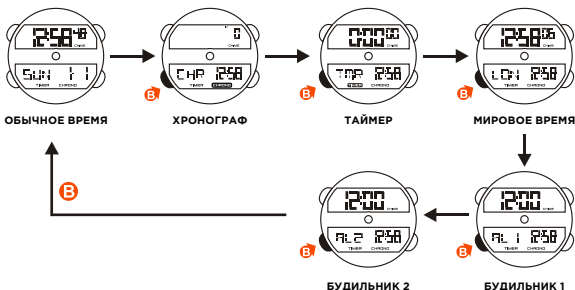
НАЗНАЧЕНИЕ ЭЛЕМЕНТОВ ДИСПЛЕЯ И КНОПОК

E-01



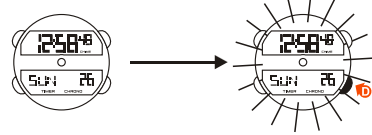
КАК ПЕРЕКЛЮЧАТЬ РЕЖИМЫ ДИСПЛЕЯ

E-02



КАК ПОЛЬЗОВАТЬСЯ ПОДСВЕТКОЙ

E-03

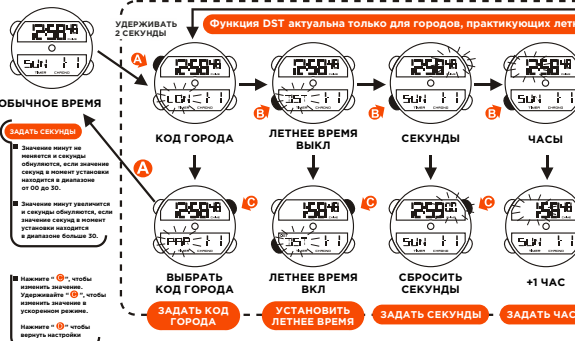


ПРИМЕЧАНИЕ:

- В этих часах используется Электролюминесцентная (EL) подсветка дисплея. Считается нормой снижение интенсивности свечения после длительного использования.
- При дневном свете подсветку может быть не видно.

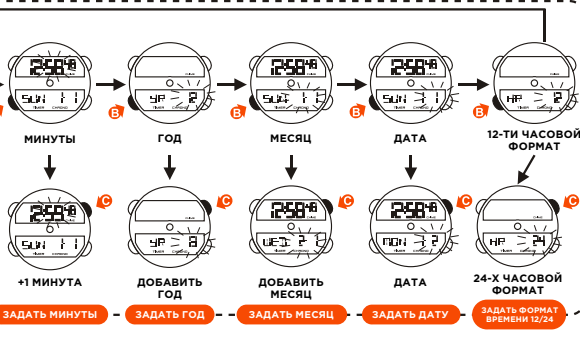
КАК УСТАНОВИТЬ ОБЫЧНОЕ ВРЕМЯ

E-04



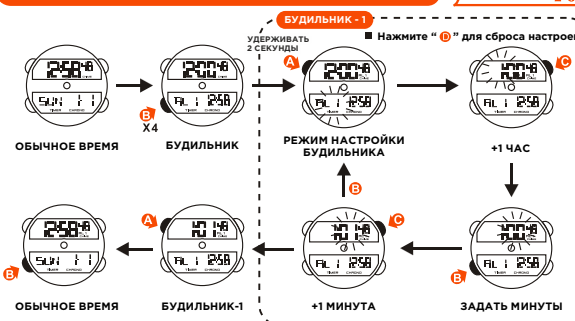
КАК УСТАНОВИТЬ ОБЫЧНОЕ ВРЕМЯ

E-05



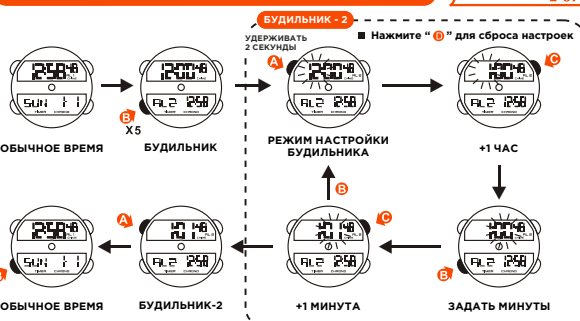
КАК УСТАНОВИТЬ ВРЕМЯ БУДИЛЬНИКА

E-06



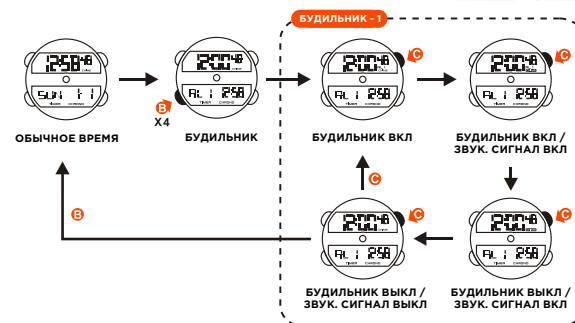
КАК УСТАНОВИТЬ ВРЕМЯ БУДИЛЬНИКА

E-07



ВКЛ / ВЫКЛ БУДИЛЬНИКА И ЗВУКОВОГО СИГНАЛА

E-08



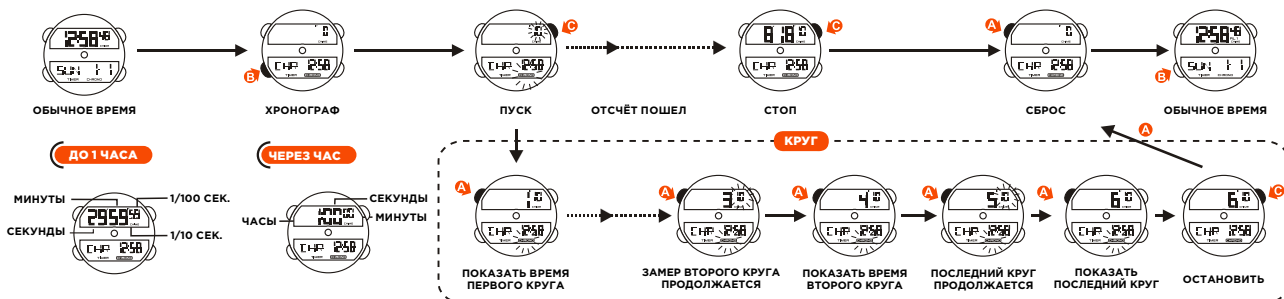
ВКЛ / ВЫКЛ БУДИЛЬНИКА - 2

E-09



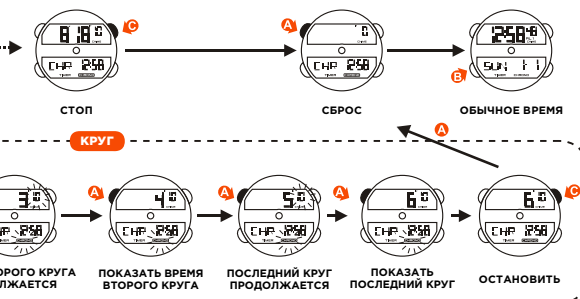
КАК ПОЛЬЗОВАТЬСЯ ХРОНОГРАФОМ

E-10



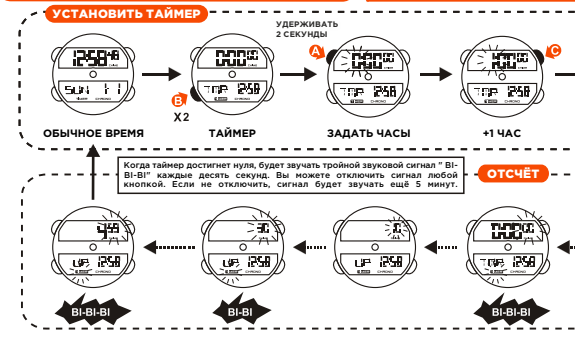
КАК ПОЛЬЗОВАТЬСЯ ХРОНОГРАФОМ

E-11



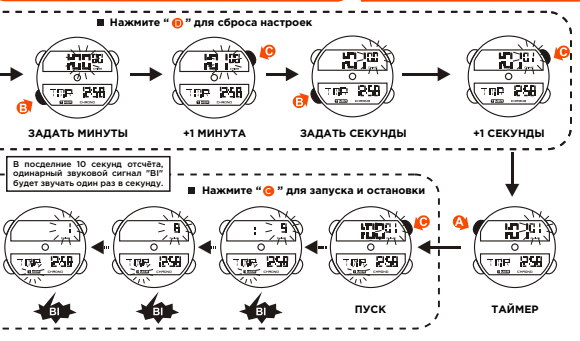
КАК ПОЛЬЗОВАТЬСЯ ТАЙМЕРОМ

E-12



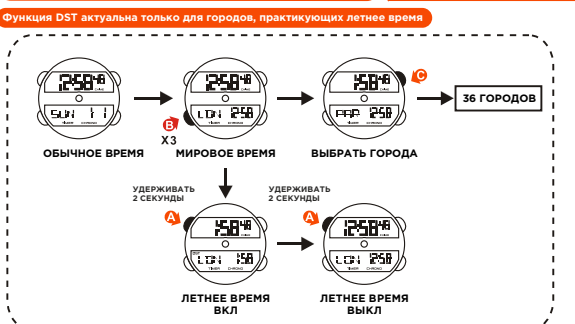
КАК ПОЛЬЗОВАТЬСЯ ТАЙМЕРОМ

E-13



КАК УСТАНОВИТЬ МИРОВОЕ ВРЕМЯ

E-14



КАК УСТАНОВИТЬ МИРОВОЕ ВРЕМЯ

E-15

36 городов (X означает отсутствие летнего времени, V означает возможность выбора функции DST)

Разница GMT	-11	-10	-9	-8	-7	-6	-5	-4	-3	-2	-1	0	0	1	1	2	2	2
Код города	PPG	HNL	ANC	LAX	DEN	CHI	NYC	CCS	RIO	X	X	GMT	LON	PAR	BER	ATH	CAI	JRS
Летнее время	X	V	V	V	V	V	V	X	V	X	X	X	V	V	V	V	V	V
Название города	Самуа	Гонолулу	Аляскинж	Лос-Анжелес	Чикаго	Нью-Йорк	Канада	Рио-де-Жанейро	Праз	Гринвич	Лондон	Париж	Берлин	Афины	Каир	Иерусалим	Иерусалим	
Разница GMT	3	4	3.5	4	4.5	5	5.5	6	6.5	7	8	9	9	9.5	10	11	12	
Код города	JED	MOW	THR	DXB	KBL	KHI	DEL	DAC	RGV	BKK	HKG	BJS	SEL	TYO	ADL	SYD	NOU	WLG
Летнее время	X	V	X	X	X	X	X	X	X	X	X	X	X	V	V	V	V	V
Название города	Джидда	Москва	Тегеран	Дубай	Кабул	Карачи	Дели	Бангкок	Япония	Бангкок	Гонконг	Пекин	Сеул	Токио	Аделаида	Сидней	Новый Орлеан	Веллингтон

УХОД ЗА ЧАСАМИ

E-16

- Эти часы содержат прецизионные электронные компоненты. Никогда не пытайтесь самостоятельно вскрывать корпус часов или открывать заднюю крышку.
- Не нажимайте кнопки, находясь под водой или во время плавания.
- Если под стеклом часов появился конденсат, немедленно обратитесь в сервисный центр. Вода внутри корпуса может повредить электронные компоненты часов.
- Избегайте сильных ударов. Часы рассчитаны на небольшие случайные удары во время повседневной эксплуатации. Избегайте жестких условий эксплуатации и не роняйте часы на твердые поверхности.
- Не подвергайте часы воздействию высоких температур.
- Чистка часов может производиться только с помощью мягкой ткани и чистой воды. Не пользуйтесь для очистки бытовой химией, в особенности мылом.
- Держите ваши часы вдали от источников мощного электромагнитного поля и статического электричества.

ФУНКЦИИ И ХАРАКТЕРИСТИКИ

E-17

- Стандартные режимы дисплея: часы, минуты, секунды, день недели, дата, месяц.
- Функции:
 - Год, месяц, 3 дата, AM/PM
 - Электролюминесцентная подсветка
 - Будильник со звуковым сигналом
 - Хронограф с функцией сплит-хронометража
 - Почасовой сигнал
 - Выбор формата времени 12/24
 - Мировое время
 - Таймер
 - Второй часовой пояс
- Точность хода при нормальной температуре (25°C) ±30 секунд в месяц.
- Допустимый диапазон температуры эксплуатации: 10°C - 40°C