


## НАЗНАЧЕНИЕ ЭЛЕМЕНТОВ ДИСПЛЕЯ И КНОПОК

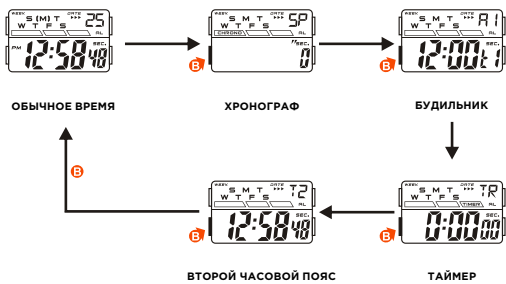


### УПРАВЛЕНИЕ КНОПКАМИ

- A ВЫБОР
- B РЕЖИМ
- C РЕГУЛИРОВКА, СТАРТ/СТОП
- D ПОДСВЕТКА

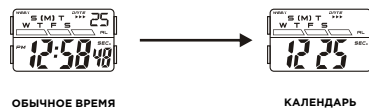
## КАК ПЕРЕКЛЮЧАТЬ РЕЖИМЫ ДИСПЛЕЯ

E-02



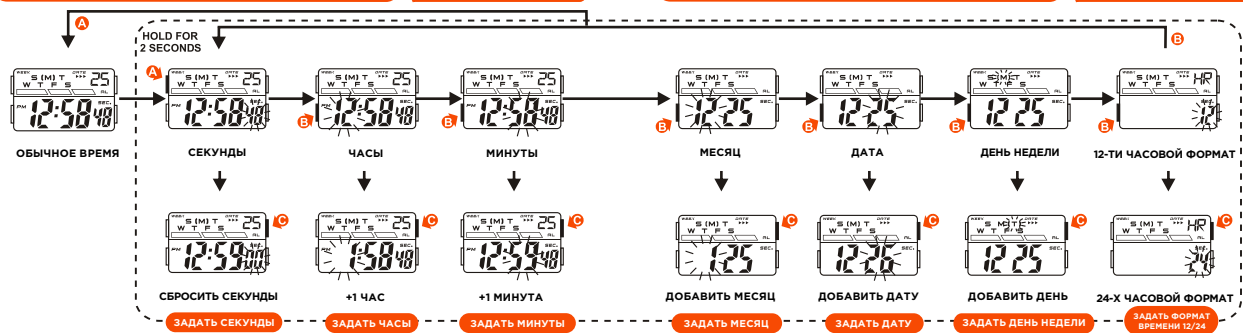
## КАК ОТОБРАЗИТЬ КАЛЕНДАРЬ

E-03



## КАК УСТАНОВИТЬ ОБЫЧНОЕ ВРЕМЯ

E-04

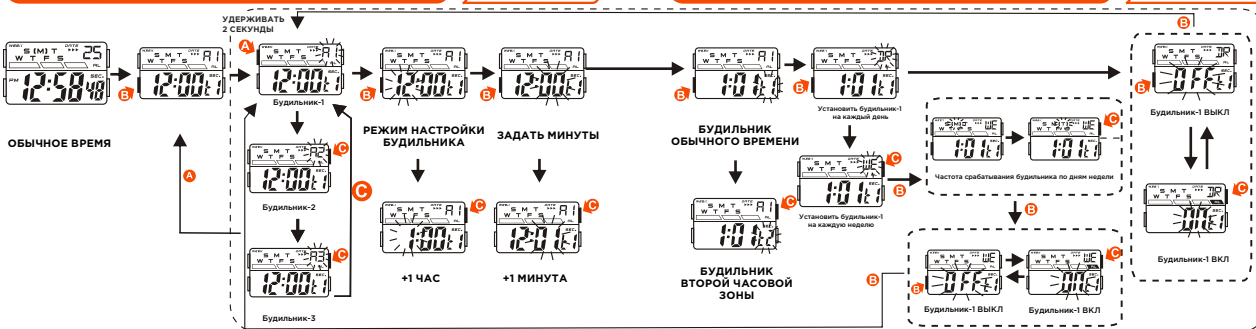


## КАК УСТАНОВИТЬ ОБЫЧНОЕ ВРЕМЯ

E-05

## КАК УСТАНОВИТЬ ВРЕМЯ БУДИЛЬНИКА

E-06

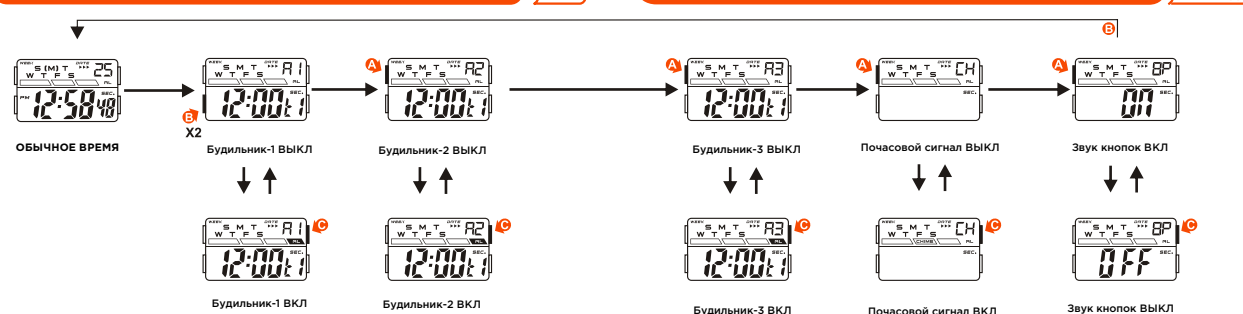


## КАК УСТАНОВИТЬ ВРЕМЯ БУДИЛЬНИКА

E-07

## ВКЛ / ОТКЛ Звук. сигналов кнопок / будильн. / час. сигнала

E-08

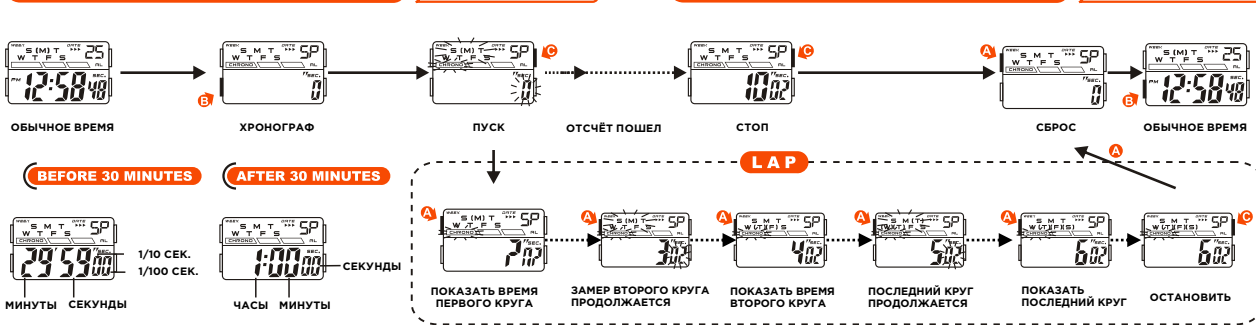


## ВКЛ / ОТКЛ Звук. сигналов кнопок / будильн. / час. сигнала

E-09

## КАК ПОЛЬЗОВАТЬСЯ ХРОНОГРАФОМ

E-10

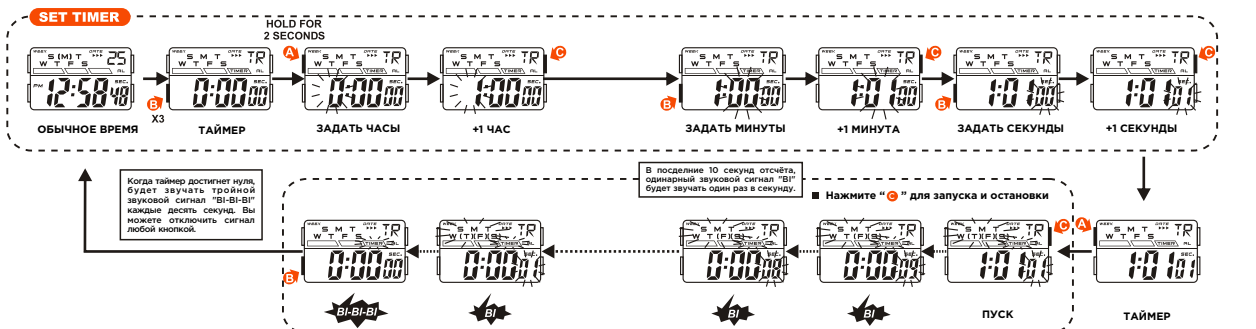


## КАК ПОЛЬЗОВАТЬСЯ ХРОНОГРАФОМ

E-11

## КАК ПОЛЬЗОВАТЬСЯ ТАЙМЕРОМ

E-12

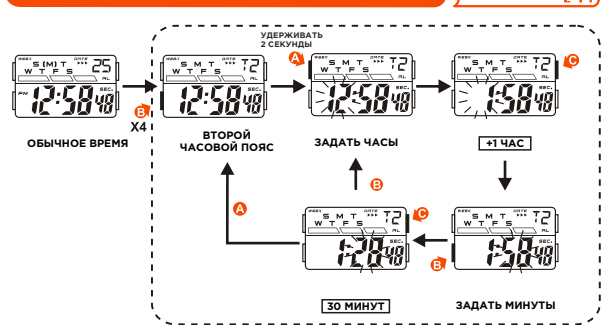


## КАК ПОЛЬЗОВАТЬСЯ ТАЙМЕРОМ

E-13

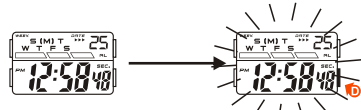
## КАК НАСТРОИТЬ ВТОРОЙ ЧАСОВОЙ ПОЯС

E-14



## КАК ПОЛЬЗОВАТЬСЯ ПОДСВЕТКОЙ

E-03



### ПРИМЕЧАНИЕ:

- В этих часах используется Электролюминесцентная (EL) подсветка дисплея. Считается нормой снижение интенсивности свечения после длительного использования.
- При дневном свете подсветку может быть не видно.

## УХОД ЗА ЧАСАМИ

E-16

- Эти часы содержат прецизионные электронные компоненты. Никогда не пытайтесь самостоятельно вскрывать корпус часов или открывать заднюю крышку.
- Не нажимайте кнопки, находясь под водой или во время плавания.
- Если под стеклом часов появился конденсат, немедленно обратитесь в сервисный центр. Вода внутри корпуса может повредить электронные компоненты часов.
- Избегайте сильных ударов. Часы рассчитаны на небольшие случайные удары во время повседневной эксплуатации. Избегайте жестких условий эксплуатации и не роняйте часы на твердые поверхности.
- Не подвергайте часы воздействию высоких температур.
- Чистка часов может производиться только с помощью мягкой ткани и чистой воды. Не пользуйтесь для очистки бытовой химией, в особенности мылом.
- Держите ваши часы вдали от источников мощного электромагнитного поля и статического электричества.

## ФУНКЦИИ И ХАРАКТЕРИСТИКИ

E-17

- Стандартные режимы дисплея: часы, минуты, секунды, день недели, дата, месяц.
- Функции:
  - Год, месяц, 3 дата, AM/PM
  - Электролюминесцентная подсветка
  - Будильник со звуковым сигналом
  - Хронограф с функцией сплит-хронометража
  - Почасовой сигнал
  - Выбор формата времени 12/24
  - Мировое время
  - Таймер
  - Второй часовой пояс
- Точность хода при нормальной температуре (25°C) ±30 секунд в месяц.
- Допустимый диапазон температуры эксплуатации: 10°C - 40°C