ЭЛЕКТРОННЫЙ МОДУЛЬ BASELINE

РУКОВОДСТВО ПОЛЬЗОВАТЕЛЯ

НАЗНАЧЕНИЕ ЭЛЕМЕНТОВ ДИСПЛЕЯ И КНОПОК

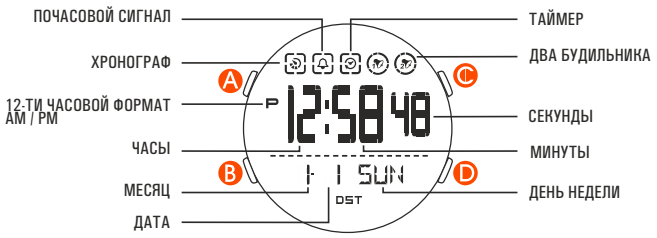

УПРАВЛЕНИЕ КНОПКАМИ

- Ⓐ ВЫБОР
- Ⓑ РЕЖИМ
- Ⓒ НАСТРОЙКА, СТАРТ/СТОП
- Ⓓ ПОДСВЕТКА

1. КАК ПЕРЕКЛЮЧАТЬСЯ МЕЖДУ РЕЖИМАМИ ДИСПЛЕЯ

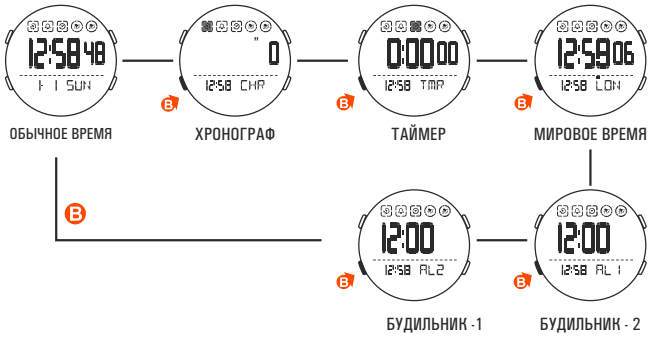

1. КАК ПОЛЬЗОВАТЬСЯ ЭЛЕКТРОЛЮМИНЕСЦЕНТНОЙ ПОДСВЕТКОЙ

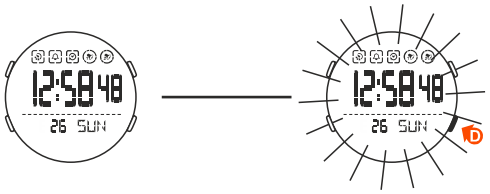

ПРИМЕЧАНИЕ:

1. В этих часах используется Электролюминесцентная (EL) подсветка дисплея. Считается нормой снижение интенсивности свечения после длительного использования.
2. При дневном свете подсветку может быть не видно.

3. КАК ВЫСТАВИТЬ ВРЕМЯ

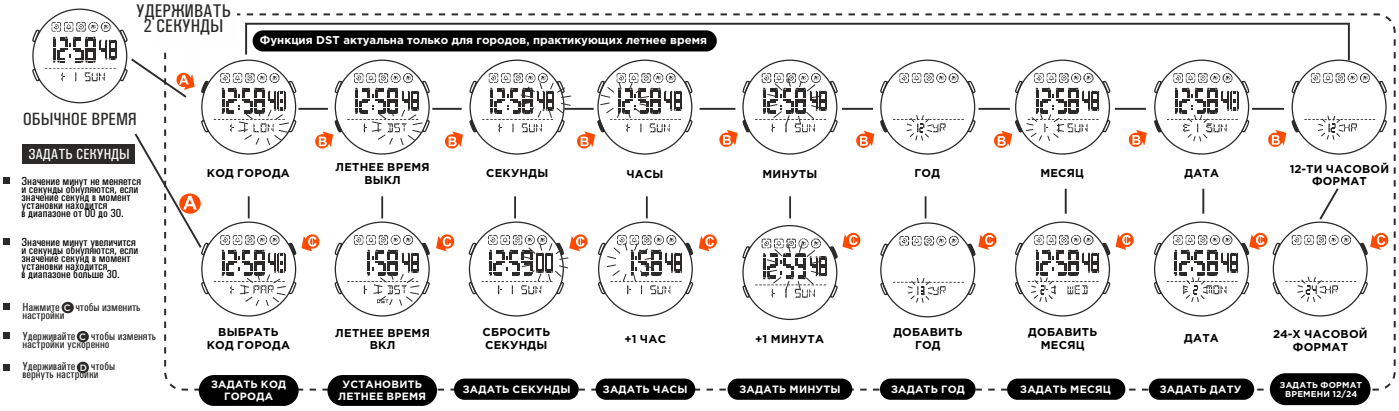

ЗАДАТЬ СЕКУНДЫ

- Значение минут не меняется и секунды обнуляются, если значение секунд в момент установки находится в диапазоне от 00 до 30.
- Значение минут увеличится и секунды обнуляются, если значение секунд в момент установки находится в диапазоне больше 30.
- Нажмите Ⓒ чтобы изменить настройки
- Удерживайте Ⓒ чтобы изменять настройки ускоренно
- Удерживайте Ⓓ чтобы вернуть настройки

3. КАК ВЫСТАВИТЬ ВРЕМЯ БУДИЛЬНИКА

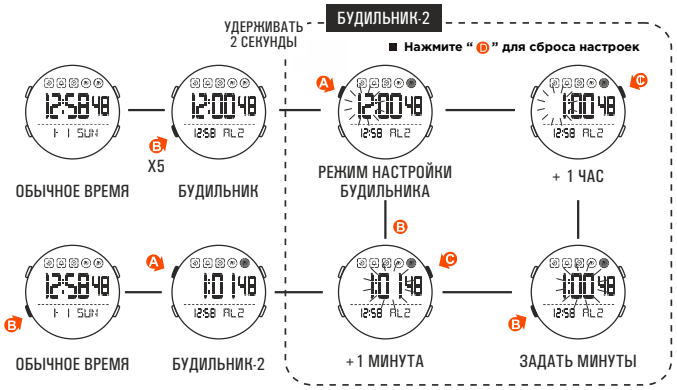

5. КАК НАСТРОИТЬ БУДИЛЬНИК-1 И ЗВУКОВОЙ СИГНАЛ

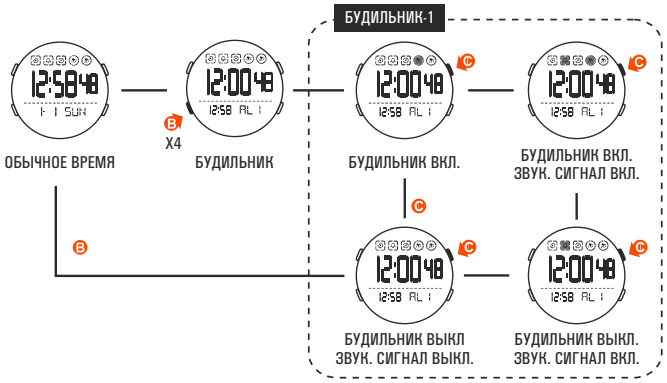

6. КАК НАСТРОИТЬ БУДИЛЬНИК-2

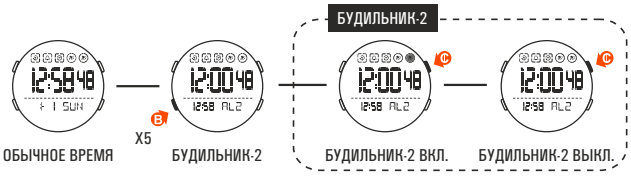

7. КАК ПОЛЬЗОВАТЬСЯ ХРОНОГРАФОМ

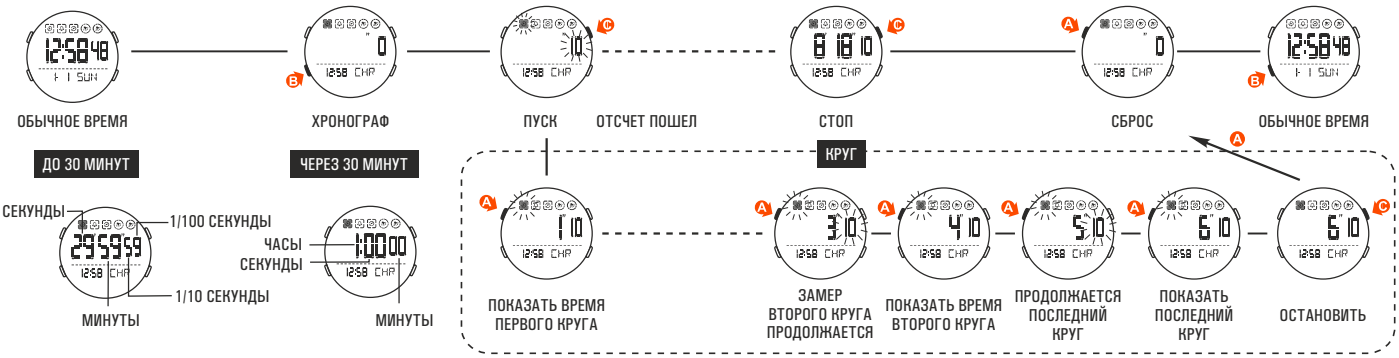

8. КАК ПОЛЬЗОВАТЬСЯ ТАЙМЕРОМ

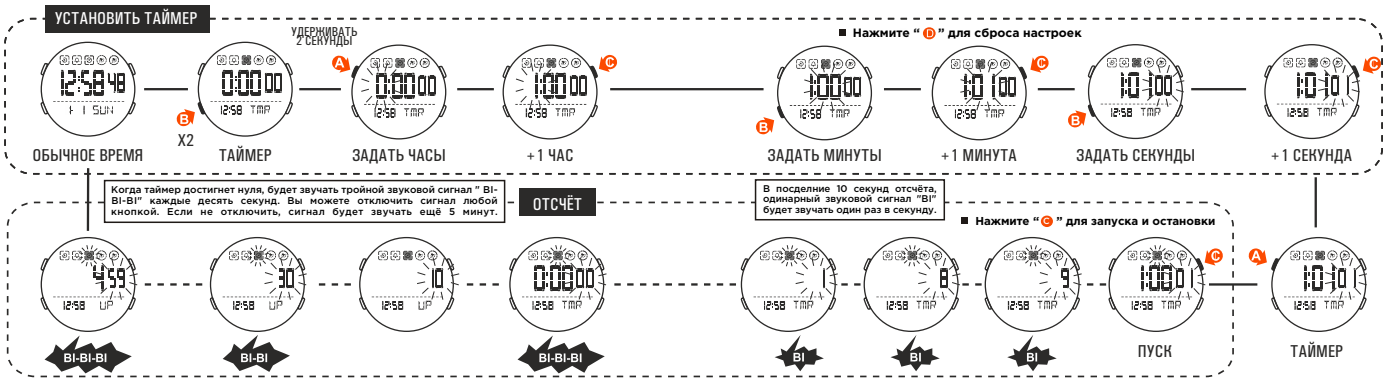

9. HOW TO SET WORLD TIME

Функция DST актуальна только для городов, практикующих летнее время

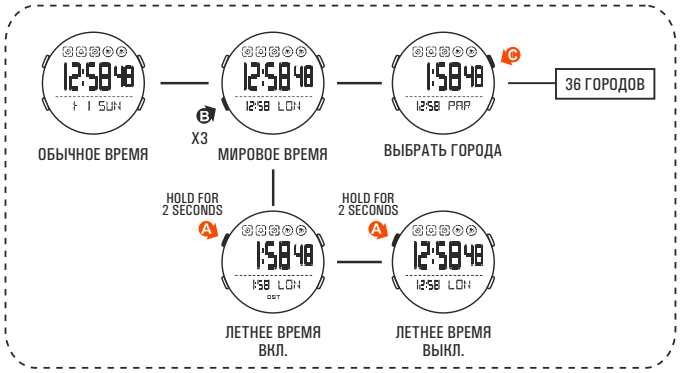

36 городов (x означает отсутствие летнего времени, v означает возможность выбора функции DST

Разница GMT	-11	-10	-9	-8	-7	-6	-5	-4	-3	-2	-1	0	0	1	1	2	2	2
Код города	PPG	HNL	ANC	LAX	DEN	CHI	NYC	CCS	RIO	-2	RAI	GMT	LON	PAR	BER	ATH	CAI	JRS
Летнее время	X	X	V	V	V	V	V	X	V	X	X	X	V	V	V	V	V	V
Название города	Самоа	Гонолулу	Анкоридж	Лос-Анджелес	Денвер	Чикаго	Нью-Йорк	Каракас	Рио-де-Жанейро		Прая	Гринвич	Лондон	Париж	Берлин	Афины	Каир	Иерусалим
Разница GMT	3	3	3.5	4	4.5	5	5.5	6	6.5	7	8	8	9	9	9.5	10	11	12
Код города	JED	MOW	THR	DXB	KBL	KHI	DEL	DAC	RGN	BKK	HKG	BJS	SEL	TYO	ADL	SYD	NOU	WLG
Летнее время	X	V	X	X	X	X	X	X	X	X	X	X	X	X	V	V	X	V
Название города	Джидда	Москва	Тегеран	Дубаи	Кабул	Карачи	Дели	Дакка	Янгон	Бангкок	Гонконг	Пекин	Сеул	Токио	Аделаида	Афины	Нумеа	Веллингтон

10. УХОД ЗА ЧАСАМИ

1. Эти часы содержат прецизионные электронные компоненты. Никогда не пытайтесь самостоятельно вскрывать корпус часов или открывать заднюю крышку.
2. Не нажимайте кнопки, находясь под водой или во время плавания.
3. Если под стеклом часов появился конденсат, немедленно обратитесь в сервисный центр. Вода внутри корпуса может повредить электронные компоненты часов.
4. Избегайте сильных ударов. Часы рассчитаны на небольшие случайные удары во время повседневной эксплуатации. Избегайте жёстких условий эксплуатации и не роняйте часы на твёрдые поверхности.
5. Не подвергайте часы воздействию высоких температур.
6. Чистка часов может производиться только с помощью мягкой ткани и чистой воды. Не пользуйтесь для очистки бытовой химией, в особенности мылом.
7. Держите ваши часы вдали от источников мощного электромагнитного поля и статического электричества.

11. ФУНКЦИИ И ХАРАКТЕРИСТИКИ

1. Стандартные режимы дисплея: часы, минуты, секунды, день недели, дата, месяц.
2. Функции:

- Год, месяц,3 дата, AM/PM
- Электролюминесцентная подсветка
- Будильник со звуковым сигналом
- Хронограф с функцией сплит-хронометража
- Почасовой сигнал
- Выбор формата времени 12/24
- Мировое время
- Таймер
- Второй часовой пояс

3. Точность хода при нормальной температуре (25°C) ±30 секунд в месяц.
4. Допустимый диапазон температуры эксплуатации: 10°C ~ 40°C

Загрузить другие инструкции и дополнительную информацию: www.reebokwatches.com

WEEE-Reg.-Nr. 90181372 Batt.-G.-Nr. 15010902

RoHS COMPLIANT